



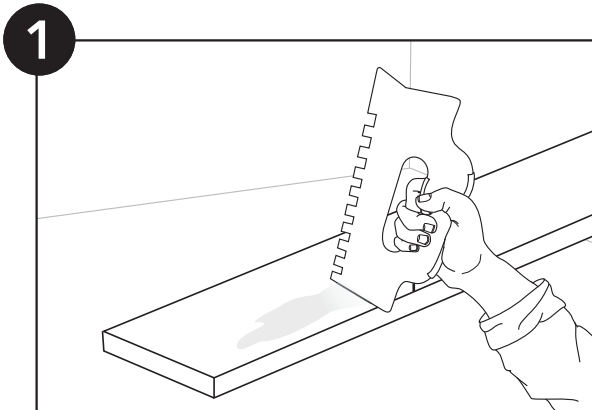
Waler

PISOS DE EXTERIOR

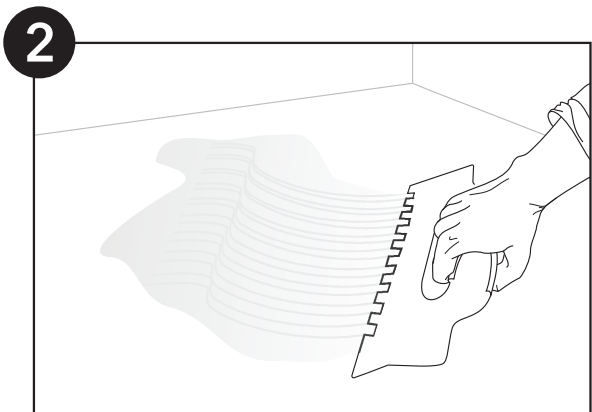
INSTRUCTIVO DE INSTALACIÓN

TABLÓN CEMENTICIO

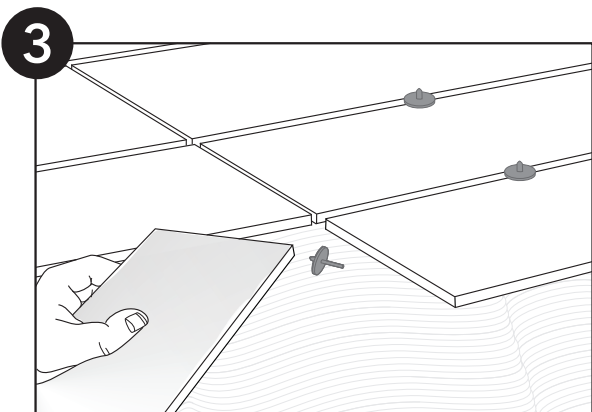
COLOCACIÓN SOBRE CARPETA CEMENTICIA/CONTRAPISO



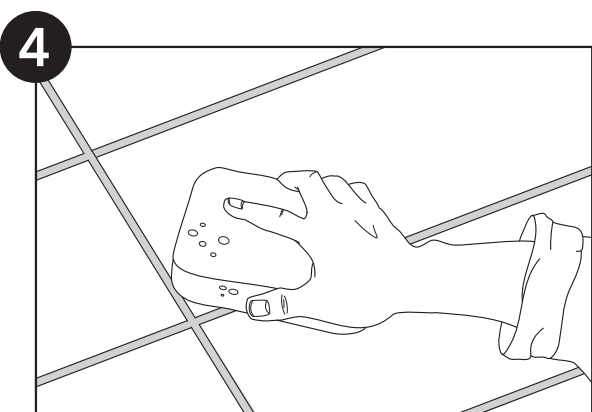
Aplicar adhesivo Weber Col Superflex / Klaukol Flexible, sobre tablón a colocar, con llana Waler.



Con la llana Waler, emplear el adhesivo sobre la carpeta o sobre contrapiso de manera tradicional.



Proceder a su colocación con o sin separadores.



Una vez instalado el piso, limpia con agua y jabón neutro. Aplica dos manos de curador natural / siliconado al agua.



Oficina: Las Toscas Office: Giribone 909, Canning,
Buenos Aires, Oficina 224. Telefono: 5075 0552.

Mail: info@waler.com.ar

Página: www.waler.com.ar

Planta: Guatambu 1397, Parque Industrial Burzaco,
Buenos Aires.