

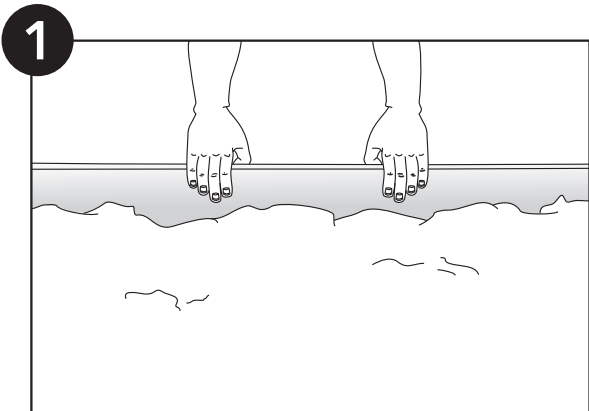


Waler

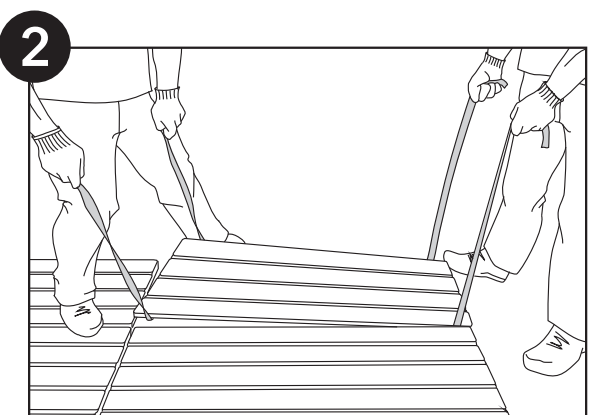
PISOS DE EXTERIOR

INSTRUCTIVO DE INSTALACIÓN

INSTRUCTIVO DE COLOCACIÓN DE PISO DRENANTE



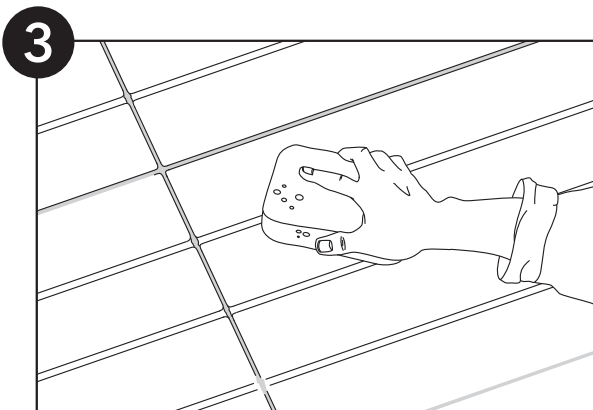
Antes de colocar nivelar superficie (piedra partida, grava suelta, etc.)



Colocar con las riendas ya suministradas los baldosones.

IMPORTANTE: . Tener cuidado de no manchar con el adhesivo y/o otros productos la cara superior de los baldosones, antes de su siliconado.





Una vez instalado el piso, limpia con agua y jabón neutro. Aplica dos manos de curador siliconado al agua/ Waler Flex Siliconado.

RECOMENDACIONES PARA UN BUEN MANTENIMIENTO: Siliconar cada 2 años.

Nota: Los cortes se realizan con amoladora.





Oficina: Las Toscas Office: Giribone 909, Canning,
Buenos Aires, Oficina 224. Telefono: 5075 0552.

Mail: info@waler.com.ar

Página: www.waler.com.ar

Planta: Guatambu 1397, Parque Industrial Burzaco,
Buenos Aires.