

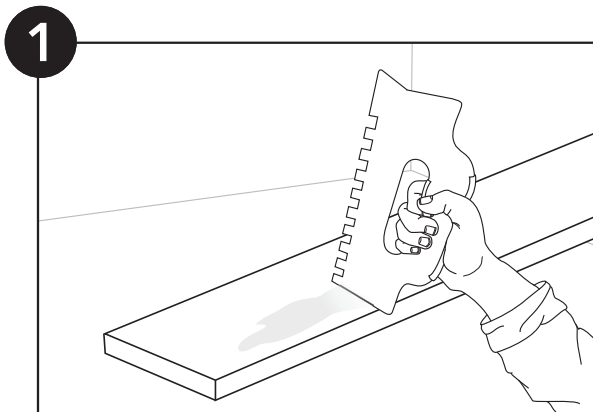


Waler

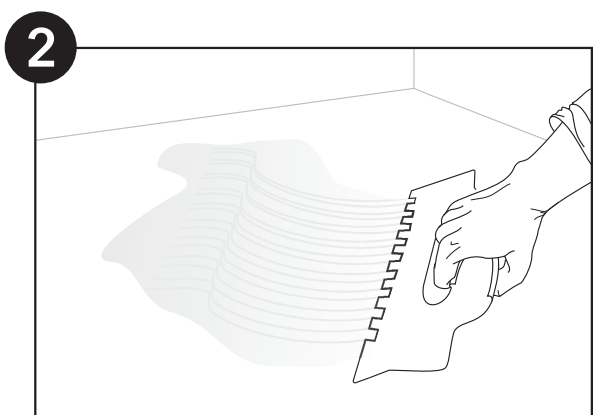
PISOS DE EXTERIOR

INSTRUCTIVO DE INSTALACIÓN

INSTRUCTIVO DE COLOCACIÓN DE PISO DECK ATÉRMICO



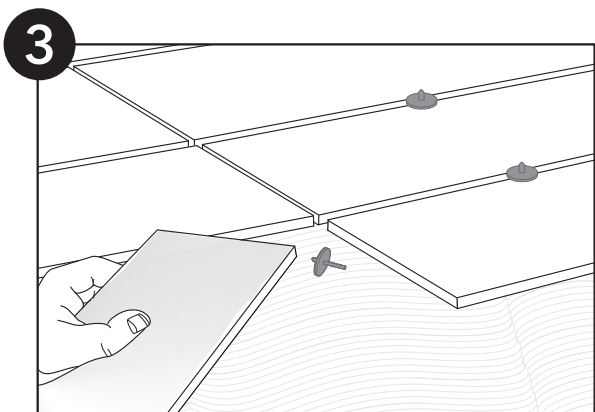
Aplicar adhesivo Weber Col Superflex / Klaukol Flexible, sobre listón a colocar, con llana Waler.



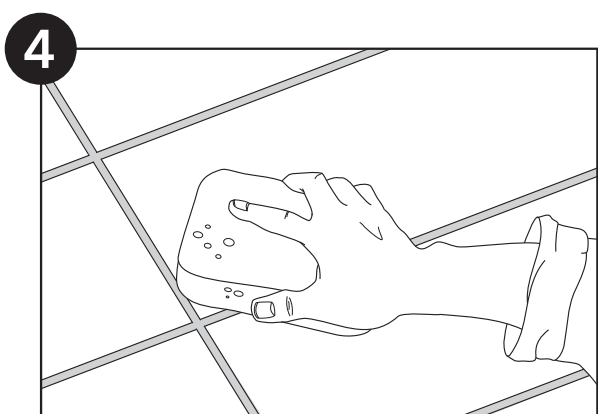
Con la llana Waler, emplear el adhesivo sobre la carpeta o fajas cementicias.

IMPORTANTE: . Tener cuidado de no manchar con el adhesivo y/o otros productos la cara superior de los listones, antes de su siliconado.





Proceder a su colocación con los separadores correspondientes, permitiendo un óptimo alineamiento.



Una vez instalado el deck, limpia con agua y jabón neutro. Aplica dos manos de EQ curador natural / siliconado al agua.

RECOMENDACIONES PARA UN BUEN MANTENIMIENTO: Siliconar cada 2 años.

Nota: Los cortes se realizan con amoladora.





Oficina: Las Toscas Office: Giribone 909, Canning,
Buenos Aires, Oficina 224. Telefono: 5075 0552.

Mail: info@waler.com.ar

Página: www.waler.com.ar

Planta: Guatambu 1397, Parque Industrial Burzaco,
Buenos Aires.